



INDUSTRIJA STAVBENEGA POHIŠTVA RIBNICA

KOMBIVAK — kombinirana okna KO — nezastekljeno KOS II. — dvojna zasteklitev

omarice z roletu dimenzije: RV-8/9 80/30/28, RV-10/9 100/30/28, RV-12/9 120/30/28, RV-14/9 140/30/28, RV-18/9 180/30/28, RV-8/12 80/30/28, RV-10/12 100/30/28, RV-12/12 120/30/28, RV-12/12 120/30/28, RV-14/12 140/30/28, RV-18/12 180/30/28, RV-8/14 80/30/28, RV-10/14 100/30/28, RV-12/14 120/30/28, RV-14/14 140/30/28

mere so modularne

okna dimenzije: KO-4/6 60/60, KO-6/9 80/90, KO-10/9 100/90, KO-12/9 120/90, KO-14/9 140/90, KO-18/9 180/90, KO-8/12 80/120, KO-10/12 100/120, KO-12/12 120/120, KO-12/12 D 120/120, KO-14/12 140/120, KO-18/12 180/120, KO-8/14 80/140, KO-10/14 100/140, KO-12/14 120/140, KO-14/14 140/140

KOS III. — trojna zasteklitev

RV-8/22 80/30/28, RV-8/22 80/30/28, RV-10/22 100/30/28, RV-14/22 140/30/28, RV-14/14 140/30/28, RV-18/14 180/30/28, RV-21/14 210/30/28, RV-10/18 100/30/28, KO-14/14 D 140/140, KO-18/14 180/140, KO-21/14 210/140, KO-10/18 100/180, KO-8/21 80/210, KO-8/22 80/220, KO-10/22 100/220, KO-14/22 140/220

INLES: 61310 RIBNICA, Partizanska 3
 Telefon: h. c. (061) 861-411
 Direktor: (061) 861-050

Telegram: Inles Ribnica
 Teleks: 31262 YU INLES

Žiro račun: TOZD Trgovina, SDK Ribnica,
 številka 51310-601-13250

INOVAK — okna z izolacijskim steklom

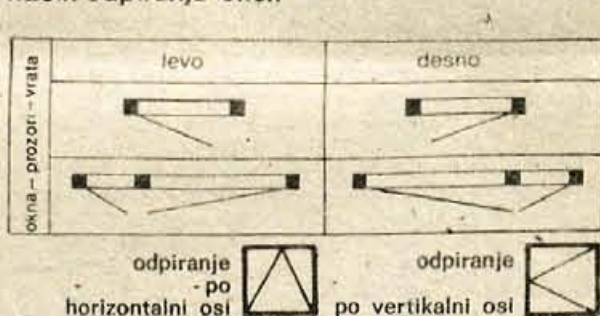
omarice z roletu dimenzije: RV-8/12 80/30/28, RV-10/12 100/30/28, RV-12/12 120/30/28, RV-14/12 140/30/28, RV-18/12 180/30/28, RV-8/14 80/30/28, RV-10/14 100/30/28, RV-12/14 120/30/28, RV-14/14 140/30/28, RV-18/14 180/30/28, RV-21/14 210/30/28, RV-10/18 100/30/28, INO-8/22 80/220, INO-10/22 100/220, INO-14/22 140/220

okna dimenzija: INO-8/12 80/120, INO-10/12 100/120, INO-12/12 120/120, INO-14/12 140/120, INO-18/12 180/120, INO-8/14 80/140, INO-10/14 100/140, INO-12/14 120/140, INO-14/14 140/140, INO-18/14 180/140, INO-21/14 210/140, INO-10/18 100/180, INO-8/22 80/220, INO-10/22 100/220, INO-14/22 140/220

fiksne stene

RV-14/14 140/30/28, RV-10/22 100/30/28, RV-14/22 140/30/28, INO-14/14-F 140/140, INO-10/22-F 100/220, INO-14/22-F 140/220

način odpiranja oken



PRODAJNA SKLADIŠČA (Industrijske prodajalne):

61310 RIBNICA, Kolodvorska ul., telefon (061) 861-212
 25260 APATIN, Sunčanska b. b., tel. (025) 77-041
 22330 NOVA PAZOVA, Lenina 89, tel. (022) 331-155
 35230 ČUPRIJA, Ul. Cara Lazara 92, tel. (035) 61-409
 51213 JURDANI—OPATIJA, Jurdani, tel. (051) 741-330
 18000 NIŠ Mramorska b. b., tel. (018) 65-335
 55000 SLAVONSKI BROD, Svačićeva 15, tel. (055) 231-026
 55300 SLAVONSKA POŽEGA, Beogradska bb, tel. (055) 72-84
 56000 VINKOVCI, Ul. Moše Pijade 101, tel. (056) 11-367

okna z gibljivimi polkni

— mere so modularne

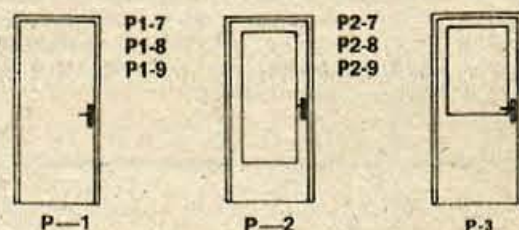
okna dimenzije: JUG-6/6 60/60, JUG-8/9 80/90, JUG-12/9 120/90, JUG-8/12 80/120, JUG-12/12 120/120, JUG-8/14 80/140, JUG-12/14 120/140, JUG-14/14 140/140, JUG-8/22 80/220, JUG-14/22 140/220

pomična polkna

G-6/6 60/60, G-8/9 80/90, G-12/9 120/90, G-8/12 80/120, G-10/12 100/120, G-12/12 120/120, G-8/14 80/140, G-10/14 100/140, G-12/14 120/140, G-14/14 140/140, G-8/22 80/220, G-14/22 140/220



sobna vrata — finalizirana mahagoni ultrales



podboji

PRIMER: M 16-P2-9
 M 16 — globina podboja
 P2 — odprtina v vratnem krilu
 9 — modularna mera 9 M

modularna mera	proizvodna mera	mizarska svetla mera
7 M	70/205	61/198,5
8 M	80/205	71/198,5
9 M	90/205	81/198,5

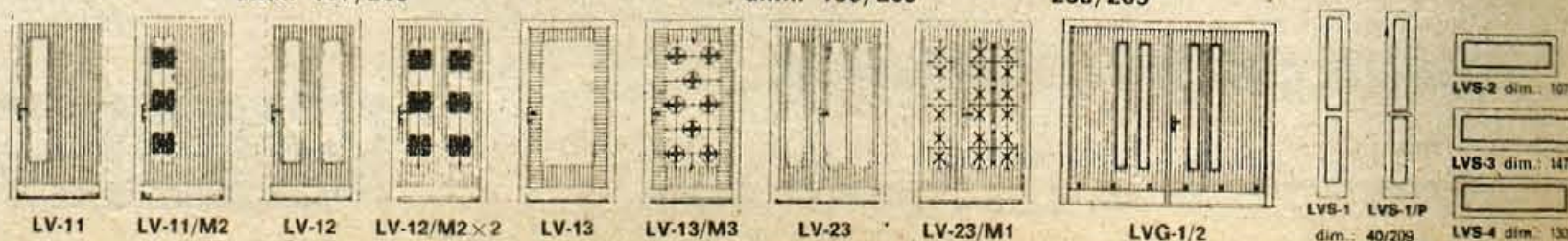
globina podboja: 12, 16, 22, 28

vhodna in garažna vrata

Enokrnlina vhodna vrata dim.: 107/209

Dvokrnlina vhodna vrata dim.: 130/209

Garažna vrata dim.: 238/209



MERKUR KRANJ



OBIŠČITE PRODAJALNE GRADBENEGA MATERIALA

- GRADBINKA — Kranj
- DOM — Naklo
- KAŠMAN — Škofja Loka
- PLEVNA — Škofja Loka
- ŽELEZNINA — Gorenja vas
- ŽELEZNINA — Radovljica
- ŽELEZNINA — Bled
- KOVINA — Lesce
- UNIVERSAL — Jesenice



Ljubečna Celje

hlevit®

Kaj je Hlevit?

To je izdelek »Ljubečne« Celje, namenjen živihorejcem, za izdelavo tal in ometov v vseh vrstah hlevov. Tla izdelana s Hlevitom so dovolj hrpava, topla in odporna na delovanje gnojnice. Na njem se živina počuti varno in ugodno. To pa pomeni za živinorejce posebno zadovoljstvo.

Kako vgradimo Hlevit?

Hlevit vgradimo tako, da ga nanesemo v plasti, ki je debela ca. 3–4 cm. Nanašamo ga še na vlažno betonsko plast. S tem dosežemo boljše spajanje obeh plasti.

Za osušene betonske podlage moramo oprati in navlažiti. Površino vrhne plasti ne zgladimo. Pustimo jo hrpavo, da tako zagotovimo živini varno in ugodno stojišče. Maso pripravimo v razmerju 4 deli Hlevita: 1 del cementa in dodamo vodo v potrebni količini.

Opozorilo: Za tako pripravljeno maso mora biti cement deklarirane kvalitete PC 15 p 450.

Poraba Hlevita je pri ca. 3 cm debeli plasti okrog 42 kg na m² in pri 4 cm debeli plasti 56 kg.

Proizvajalec embalira Hlevit v polietilenskih vrečkah po 50 kg.

Na kaj moramo še paziti pri nanašanju Hlevita? Da bi preprečili nastajanje razpok je potrebno na vsakih 4–5 m narediti dilatacijsko fuco. Naivečja površina

med dilatacijskimi fugami je lahko 10 m². Ko nanesemo plast Hlevita, moramo paziti, da prostor, v katerem smo opravili nanašanje zaščitimo pred močnim preprihom, mrazom ali vročino. Priporočamo, da površino izdelano s Hlevitom od časa do časa navlažimo z vodo.

Tako pripravljen hlev lahko začnemo uporabljati po 28 dneh.

Tlak iz Hlevita je odporen proti razredčeni mlečni in očetni kislini od vrednosti pH3 navzgor. Prav tako je odporen proti delovanju urina. Hlevit tlak kaže dobre uporabne karakteristike ter ga je možno uporabiti v vseh vrstah hlevov. To pa je zlasti pomembno pri večjih investicijah, kjer pričakujemo daljšo dobo uporabe. Na to opozarjamo zato, ker se v zadnjem času na trgu pojavljajo proizvodi, ki so navedez podobni Hlevitu (opečni zdrob), vendar po funkciji to še zdaleč niso. Zato je prav, da se graditelji preden se odločijo za tlak, posvetujejo s strokovnjaki in zahtevajo od proizvajalcev ustrezne ateste. S tem se investitorji izognemo poznejšim težavam, ki nastanejo zato, ker materiali niso tako kvalitetni.

Vse podrobnejše informacije lahko dobite, če jih zahtevate pri proizvajalcu: Ljubečna, Industrija keramičnih, kislinoodpornih in opečnih izdelkov, Ljubečna pri Celju, 63001 Celje, p. p. 13. Telefon (063) 25-800, 22-650. Telegram Ljubečna, telex 33683.

Ljubečna Celje

GRADITELJI!

OBVEŠČAMO VAS,

da v MERCATORJEVI prodajalni kuriva in gradbenega materiala v Bračičevi 1a v Trzinu, telefon 50-894 sprejemamo naročila za:



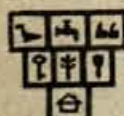
Mercator

modularne bloke navadne zidake NF
betonske kvadre vogalnike

strešnike
TRAJANKA
in SCHIEDEL dimnike

DOSTAVA NA GRADBIŠČE

MERCATOR—ROŽNIK TOZD PRESKRBA TRŽIČ



SERVISNO PODJETJE KRANJ

Tavčarjeva 45

Delovne enote:

- mizarska
- ključavničarska
- slikopleskarska
- gradbena
- vodoinštalaterska in centralno ogrevanje
- krovsko kleparska
- električarska

GRADITELJI: VSEGA TUDI NE MORETE NAREDITI SAMI!

Na voljo smo vam s strokovnimi gradbenimi, fasaderskimi, tesarškimi, krovsko-kleparskimi, inštalaterskimi, pleskarskimi, tlakovskimi, mizarskimi in ključavničarskimi uslugami. Prevzamemo tudi kompletno izvedbo objekta.

Ste se odločili za preureditev podstrešja v bivalne prostore? Zaupajte jo nam, saj imamo tudi v tem bogate izkušnje!

Oglasite se, pripravili vam bomo konkurenčno ponudbo!

NOVO NA TRGU — NOVO NA TRGU — NOVO NA TRGU




triglav tržič

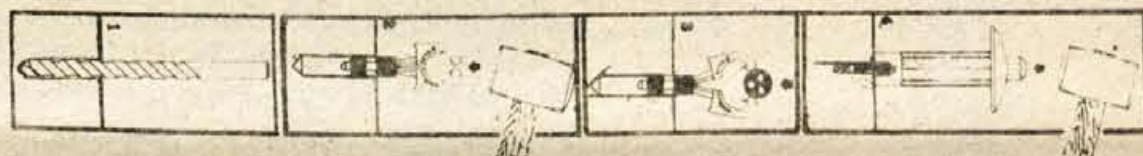
Tovarna montažnega pribora in ročnega orodja
64290 Tržič, Bistrica 132
tel. (064) 50-040



kabelske objemke TKO 9–11
s posebnim zabijačem



za pritrjevanje kablov nad ometom, v lesu ipd.



Montaža je zelo enostavna — glej skice!

luknja Ø 8, globina 35 mm

V prodaj v vseh boljše založenih trgovinah z elektromaterialom.

Lepo je biti kipar, lepo in pametno - kamnosek



Stoletja dolgo je veljalo prepričanje, da je poklic kamnoseka nekaj težkega, nekaj skratka, kar človeku nihče ne bi privoščil. Delo v vročini, enolično in garaško vihtenje kladiva in že ga vidimo — to je kamnosek.

Tako je bilo včasih. Z razvojem tehnologije pa so stroji odvzeli človeku težko delo in poklic kamnoseka je postal nekaj povsem drugega. Postal je oblikovanje, s poudarkom na lepem, skladnem in natančnem, malodane kiparstvo.

Šola za kamnoseke mladega človeka nauči, kako naj obrne kamen, da najde pravo žilo ter ga s pomočjo mehanizacije obdelata do najbolj zahtevnih oblik. Kot pika na i nato sledi še montaža, vgraditev izdelkov v razne objekte. Pa ne le to, da delo sodobnega kamnoseka ni več težko, tudi plačilo zanj je znak pametne odločitve za ta poklic. Povprečni mesečni osebni dohodek kvalificiranega kamnoseka danes presega 18.000 dinarjev.

**IZOBRAŽEVALNA SKUPNOST SRS
JE PODALJŠALA ROK ZA VPIS NA SREDNJI
GRADBENI ŠOLI — ODDELEK
ZA KAMNOSEŠTVO DO 30. 9. 1983.**

Delovne organizacije, ki so združene v slovensko kamnoseško skupnost, vsem dijakom na tem oddelku nudijo več kot veliko:

- brezplačno bivanje in hrano v dijaškem domu
- brezplačne šolske potrebščine
- stipendije in kar je najpomembnejše v tem času
- zagotovljeno zaposlitev.

Če še nisi star 18 let in če imaš dokončano osnovno šolo potem te še čas, da se odločiš in tudi ti postaneš član skupine zanimivih strokovnjakov, ki svoj pečat vtiskajo v večne oblike kamna, mojstrov, ki jim ljudje še vedno pravijo kamnoseki. In da danes to besedo izgovore s spoštovanjem.

Za vse informacije pokliči sedež skupnosti, ki je v DO Mineral, Ljubljana, Letališka 5, kadrovska služba, tel.: (061) 443-210 oz. (061) 447-419 ali najbližjo delovno organizacijo, članico kamnoseške skupnosti: Marmor Sežana, Marmor Hotavlje, Ingmag Pohorje — Josip dol, Industrija granita Oplotnica — Oplotnica, Obnova TOZD Obrtno delo Celje.

KAMNOSEŠKA SKUPNOST SLOVENIJE



Prenesite delo skrbi na banko

Ali ste tudi vi dobili splošno položnico za poravnavanje stroškov porabe električne energije? Poslovanju preko poštinih položnic se lahko izognete. Pooblastite banko, da bo v vaše breme mesečno poravnala stroške za porabljeno električno energijo. Za otvoritev pooblastila je potrebno le, da se s poštino položnico zglasite v enoti banke, kjer imate tekoči račun. Banka vam bo odprla trajno pooblastilo in vas mesečno obveščala o višini zneska, ki ga je nakazala Elektrogospodarstvu.

Do prejetja omenjenega obvestila morate še naprej poravnati stroške za porabljeno električno energijo v zneskih in po datumih, ki so navedeni na položnici. Razmislite o prednostih omenjenega načina poravnavanja obveznosti do Elektrogospodarstva in izkoristite ugodnost, ki vam jo nudi vaša banka.



hitreje do cilja



KIT — Kmetijsko živilski kombinat
Gorenjske, Kranj
TOZD KOMERCIALNI SERVIS,
KRANJ, n. sol. o.
Skladišče gradbenega materiala
HRASTJE, tel.: 26-371

OBVESTILO GRADITELJEM!!

Nudimo vam po konkurenčnih cenah gradbeni material:

- STAVBNO POHIŠTVO INLES
- parket
- cement
- hidrirano apno
- Schiedel — YU — dimnik
- modelarno opeko
- strešno opeko
- izolacijske materiale
- betonske mreže
- betonske mešalce 100 litrov

GRADITELJJI!!

**TUDI ZA VAS
JESENICE
BLAGOVNICA
FUŽINAR
kovinotehna**



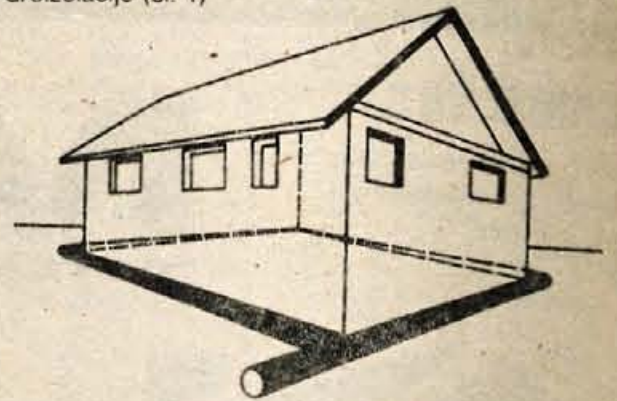
MINERVA

tovarna za predelavo
plastike p. o.
63310 Žalec - Zabukovica
telefon (063) 707-160
telex: 33542 yu mineva

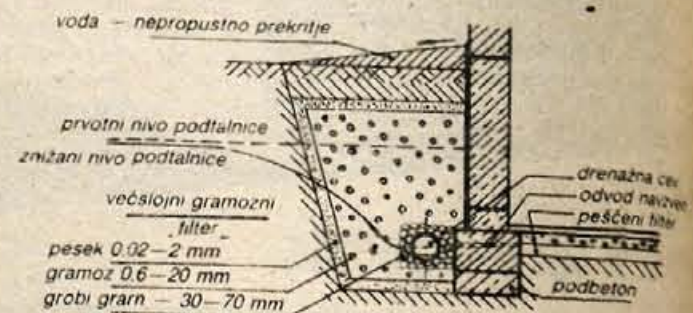
DRENAŽA STAVBNEGA ZEMLJIŠČA

1. Zemljišče, na katerem želimo graditi stanovanjsko zgradbo, je često zamočvirjeno zaradi vode, ki se pojavlja ob padavinah s pronicanjem v tla, zaradi nastopa visoke podtalnice ali pa zaradi kapilarnega vpivanja in širjenja. Pri stiku z vlažno zemljo se vlage navzamejo tudi posamezni konstrukтивni deli zgradb. Najbolj so pri tem izpostavljeni temelji, kletni zidovi in tlaki v kleti oz. pritlični etaži. Medtem ko vlaga temeljem zaradi lastnosti uporabljenega materiala — betona — ne škoduje in jih navadno pred vlago ne ščitimo, je potrebno zaščititi ostale dele zgradbe nad temelji, predvsem kletne, obodne zidove in tlake. Če tega ne storimo, lahko pride do luščenja ometov, zaradi zmrzovanja do razpada veznih malt in nazadnje celo do rušenja zidov. Vlaga povzroča tudi gnitje lesnih delov konstrukcije, pospešuje razvoj glivic in plesni in ogroža zdravje ljudi, ki bivajo v takih prostorih.

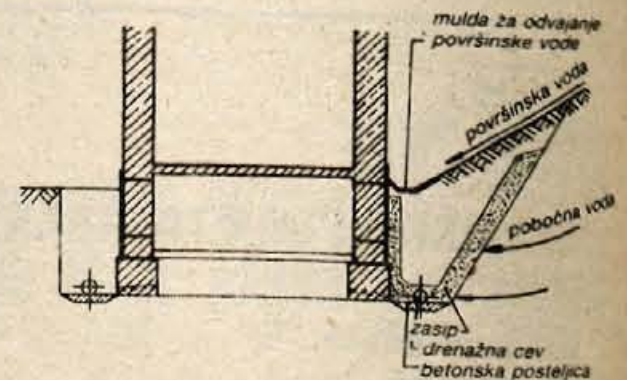
Naknadno osuševanje in sanacija vlažnih konstrukcij sta zelo težko izvedljiva, vedno pa povezana z visokimi stroški, zato je potrebno že ob sami gradnji predvideti pravilno odvodnjavanje in osuševanje (dreniranje) zemljišča in izvedbo dobre hidroizolacije (sl. 1)



Za izvedbo prvega ukrepa, to je dreniranja, nudi Minerva, tovarna za predelavo plastike iz Žalca prikladen paket tiskane drenaže, ki vsebuje vse elemente, potrebne za uspešno izvedbo tega ukrepa pri povprečni družinski stanovanjski hiši. V primeru, da je objekt večji, je vedno mogoče manjkajoče elemente dokupiti. Strokovnjaki iz Minerve pa bodo radi svetovali, kako v specifičnih pogojih drenažo kar najbolje izvesti.



Sl. 2, primer pravilne izvedbe drenaže pri podkletnih zgradbah.



Sl. 3, primer zaščite pred pobočno vodo z drenažo pri zgradbah v nagnjenem zemljišču.

OBVESTILO

Velika izbira . . .

- talnih oblog v kletni etaži
- pohištva za vaše stanovanje v drugem nadstropju

v Veleblagovnici GLOBUS, Kokra Kranj



